

Руководство пользователя

Назначение программы	1
Условия выполнения программы	1
Выполнение программы	1
1. Просмотр информации об удобствах в отеле	1
2. Просмотр инструкции использования капсульного отеля	2
3. Просмотр информации о расположении отелей	2
4. Просмотр информации о стоимости услуг	2
5. Просмотр отзывов о капсульных отелях	2
6. Просмотр ответов на частые вопросы	2
7. Регистрация	3
8. Авторизация	3
8.1. Вход по логину и паролю	3
8.2. Сброс пароля	3
9. Изменение персональных данных	4
10. Бронирование	4
10.1. Бронирование без регистрации	4
10.2. Бронирование с регистрацией	4
11. Управление бронированием	4
11.1. Просмотр запланированных бронирований	4
11.2. Отмена бронирования	4
11.3. Изменение бронирования	4
Сообщения оператору	4
1. Ошибки при регистрации	4
2. Ошибки при входе	5
3. Ошибки при бронировании	5



Назначение программы

Веб-сайт «Капсула» обеспечивает взаимодействие клиентов сервиса по бронирования капсульных отелей и системы бронирования.

Веб-сайт позволяет пользователю:

- *заполните*

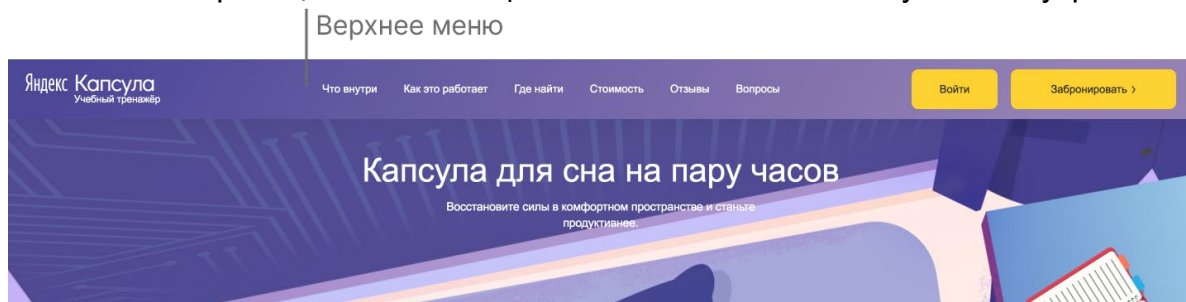
Условия выполнения программы

- *заполните*

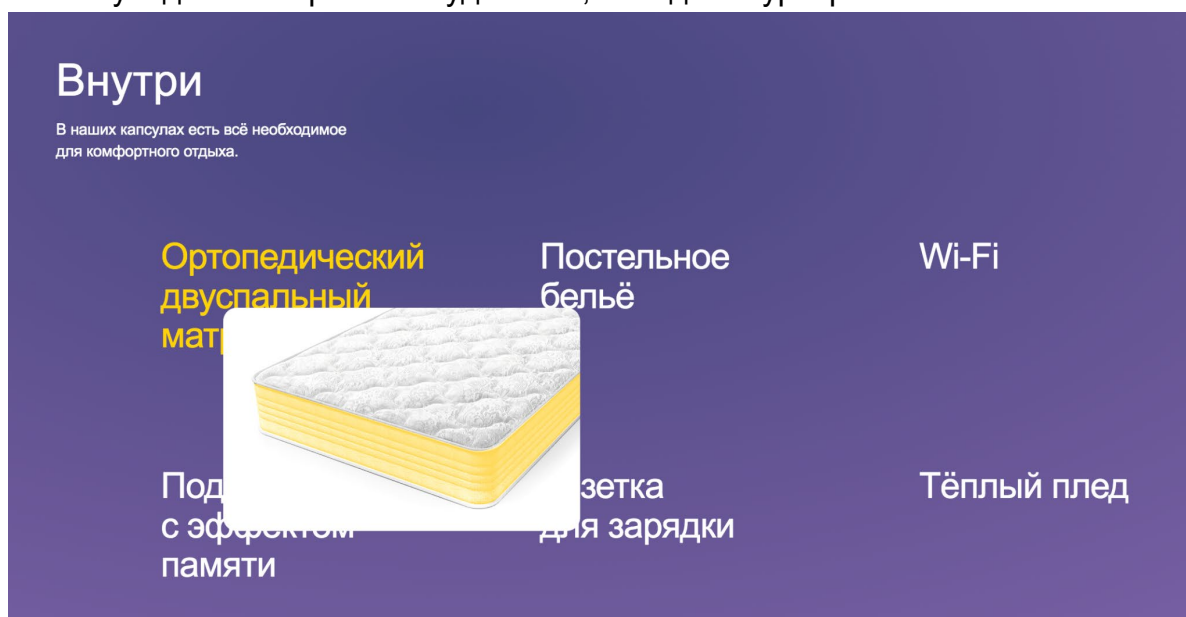
Выполнение программы

1. Просмотр информации об удобствах в отеле

1.1. На главной странице сайта в верхнем меню нажмите кнопку «Что внутри».



1.2. Чтобы увидеть изображение удобства, наведите курсор на его название.



2. Просмотр инструкции использования капсульного отеля

3. Просмотр информации о расположении отелей

4. Просмотр информации о стоимости услуг

5. Просмотр отзывов о капсульных отелях

6. Просмотр ответов на частые вопросы

7. Регистрация

8. Авторизация

8.1. Вход по логину и паролю

8.2. Сброс пароля

8.2.1. Перейдите на страницу авторизации. Нажмите на кнопку «Войти» на главной странице сайта.

8.2.2. Перейдите на вкладку «Вход».

8.2.3. Нажмите на кнопку «Не помню пароль».

8.2.4. Введите Email, который вы использовали при регистрации.

8.2.5. Нажмите на кнопку «Получить ссылку».

8.2.6. На почту будет отправлено уведомление о сбросе пароля.

8.2.7. Перейдите по ссылке в письме.


8.2.8. Укажите новый пароль для своей учётной записи.

8.2.9. Повторите ввод пароля.

8.2.10. Нажмите кнопку «Сменить пароль».

8.2.11. Пройдите повторную авторизацию с новым паролем.

Если письмо с ссылкой на смену пароля не было получено, то вы можете повторно запросить отправку письма, нажав на кнопку «Отправить повторно» на экране подтверждения отправки.



 Назад

На popame@yandex.ru отправлено письмо со ссылкой для сброса пароля.

Если письмо не пришло, проверьте папку «Спам» или нажмите кнопку ниже.

[Отправить повторно](#)

9. Изменение персональных данных

10. Бронирование

Бронирование капсульного отеля можно выполнить по клику «Забронировать» в любой части сайта: на главной странице, в личном кабинете, в разделе «Как это работает» и «Стоимость».

10.1. Бронирование без регистрации

10.2. Бронирование с регистрацией

11. Управление бронированием

11.1. Просмотр запланированных бронирований

11.1.1. Авторизуйтесь на сайте.

11.1.2. Перейдите в Личный кабинет.

11.1.3. Прокрутите страницу личного кабинета до раздела «История бронирований». В списке указаны все запланированные бронирования в хронологическом порядке.

- 11.2. Отмена бронирования
- 11.3. Изменение бронирования

На данный момент такая возможность на сайте не предусмотрена. Для изменения бронирования вам необходимо отменить запланированное бронирование и сделать новое.

Сообщения оператору

1. Ошибки при регистрации

- 1.1. Красным цветом подсвечено поле «Имя и фамилия». Выведена ошибка «Укажите имя и фамилию».

Почему?

Поле не заполнено или указаны невалидные данные.

Что делать?

Убедитесь, что поле заполнено. Убедитесь, что имя и фамилия состоит только из букв. Цифры и символы недопустимы.

заполните недостающие ошибки

2. Ошибки при входе

...

3. Ошибки при бронировании

...

