

#T10

Программная работа с объектами конфигурации. Разбор задач

Программист 1С: с нуля до профи



РАЗБОР ЗАДАЧ

Программная работа
с объектами конфигурации

Задача № 1.

Программное заполнение реквизитов номенклатуры

В справочник «Номенклатура» нужно добавить новый реквизит «**СтавкаНДС**», значение которого нужно выбирать из фиксированного списка значений:

- Без НДС
- 18%
- 10%
- 20%
- 0%

Для всех существующих товаров из справочника «Номенклатура» нужно программно заполнить реквизит «СтавкаНДС» значением «**20%**».

Задача № 2.

Поиск товара по артикулу с открытием страницы на сайте

В справочнике «Номенклатура» нужно найти товар по артикулу «RV-R650S», если товар найден и заполнен реквизит «Адрес сайта», то открыть страницу товара в браузере:

The image shows two overlapping screenshots. The left screenshot is from a catalog application titled 'реквизиты' (specifications). It displays a form for a 'Робот-пылесос Redmond RV-R650S WiFi'. The 'Адрес на сайте:' field is highlighted with a yellow border and contains the URL 'https://catalog.onliner.by/robotcleaner/redmond/rvr650swifi'. A red arrow points from this field to the browser screenshot on the right. The browser screenshot shows the product page for 'Робот-пылесос Redmond RV-R650S WiFi' on the website 'catalog.onliner.by'. The page includes a product image, a 4-star rating with 2 reviews, a price of 635,25 p., and a '23 предложения' (23 offers) button. A red arrow also points from the browser's address bar to the URL in the catalog application.

Задача № 3. Поиск контрагентов без договоров

Нужно найти среди всех контрагентов (элементов справочника «Контрагенты»), для которых не создано ни одного договора (нет ни одного элемента в справочнике «Договоры контрагентов») и сообщить информацию о таких контрагентах пользователю в формате:

Контрагенты без договоров:

- *Рога и Копыта ООО (ИНН 61661699)*
- *ЛюксМебель УП (ИНН 6465656)*

Задача № 4. Доработка справочника «Контрагенты»

В справочнике «Контрагенты» нужно для каждого контрагента иметь возможность выбрать типы отношений с контрагентом. Возможные варианты:

- *Покупатель*
- *Поставщик*
- *Прочие отношения*

ВАЖНО: один и тот же контрагент может выступать для нашей организации одновременно и как Покупатель, и как Поставщик

Задача № 5.

Создание договоров контрагентов

В справочнике «Договоры контрагентов» нужно создать реквизит «Основной» типа «Булево».

Найти всех контрагентов, для которых не создано ни одного договора и создать договор программно, заполнив реквизиты следующим образом:

- **Номер:** «б/н»
- **Дата:** <ТекущаяДата>
- **Вид договора:**
 - Если контрагент является Поставщиком, то вид договора «С поставщиком»
 - Если контрагент является Покупателем, то вид договора «С покупателем»
 - Если выбрано выбран тип отношений «Прочие отношения», то вид договора «Прочее»
 - Если выбрано одновременно несколько типов отношений, то вид договора «С покупателем»
- **Наименование:** «Договор № [Номер] от [Дата]»
- **Основной:** Истина

Задача № 6.

Заполнение контактной информации контрагента

Для контрагента «Радуга плюс» (ИНН 123456789) нужно заполнить контактную информацию:

- **Юридический адрес:** 125032, Москва, ул. Тверская, 13, оф. 405
- **Почтовый адрес:** 127051, Москва, Цветной бульвар, 18, оф. 14
- **Телефон:** +7 (495) 778-71-74
- **Email:** info@raduga.ru

Код:

Наименование:

ИНН:

Наименование полное:

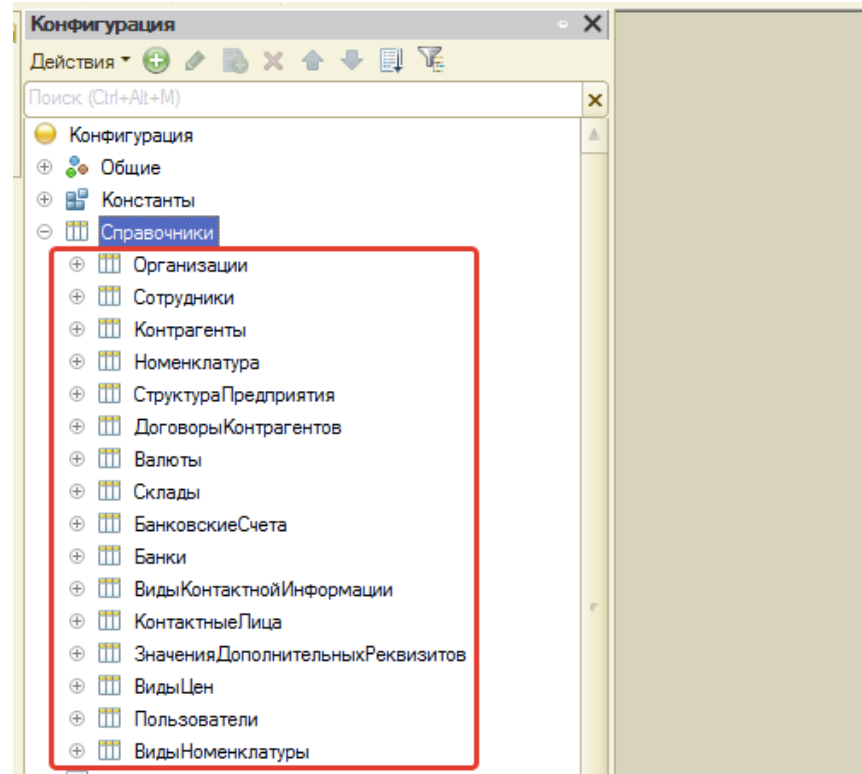
Контактная информация

N	Тип	Вид	Значение
1	Адрес	Юридический адрес	125032, Москва, ул. Тверская, 13, оф. 405
2	Адрес	Почтовый адрес	127051, Москва, Цветной бульвар, 18, оф. 14
3	Телефон	Телефон	+7 (495) 778-71-74
4	Email	Email	info@raduga.ru

Задача № 7.

Программная работа с метаданными конфигурации

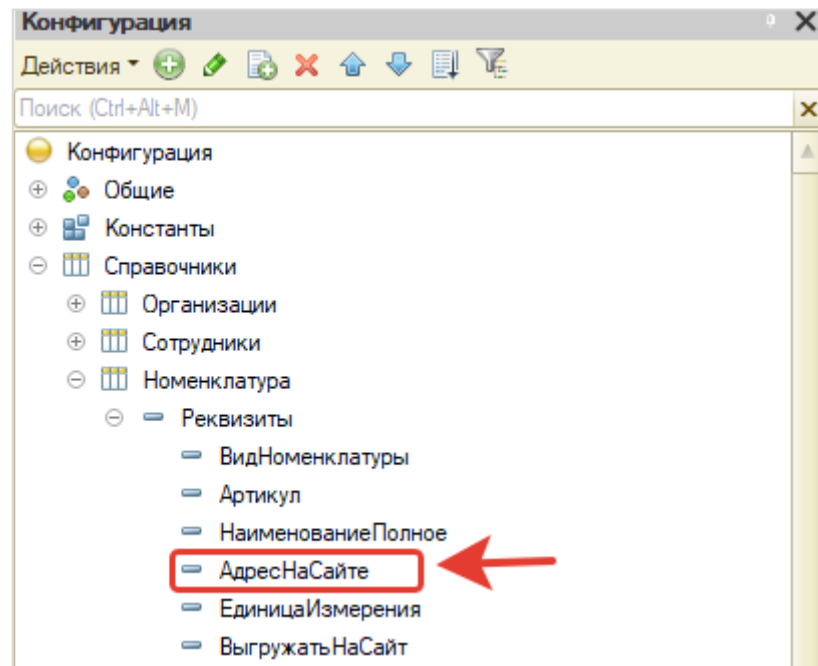
Нужно получить и показать пользователю список всех справочников, которые определены в текущей конфигурации.



Задача № 8.

Проверка наличия реквизита в справочнике

Нужно проверить, есть ли в справочнике «Номенклатура» реквизит с именем «АдресНаСайте».



Задача № 9. Заполнение производственного календаря

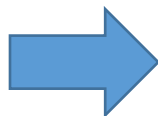
В текстовом файле содержится информация о рабочих, праздничных и выходных днях текущего года.

Нужно реализовать заполнение регистра сведений «Производственный календарь» на основании этого файла.

ПроизводственныйКалендарь2021 – Блокнот

Файл Правка Формат Вид Справка

Рабочий, 20210105
Суббота, 20210106
Праздник, 20210107
Рабочий, 20210108
Рабочий, 20210109
Рабочий, 20210110
Рабочий, 20210111



← → ☆ Производственный календарь

Создать +

Дата	↓	Вид дня
05.01.2021		Рабочий
06.01.2021		Суббота
07.01.2021		Праздник
08.01.2021		Рабочий

Конец 10-го занятия

Подписывайтесь на нас в социальных сетях 😊



<https://www.youtube.com/channel/UC124tAuP11GlaGpK3YGHzw>



<https://www.facebook.com/ironskillsby/>



https://www.instagram.com/ironskills_/