

#T15.2

Работа с диалогами. Работа с изображениями. Присоединенные файлы

Профессия «Программист 1С»

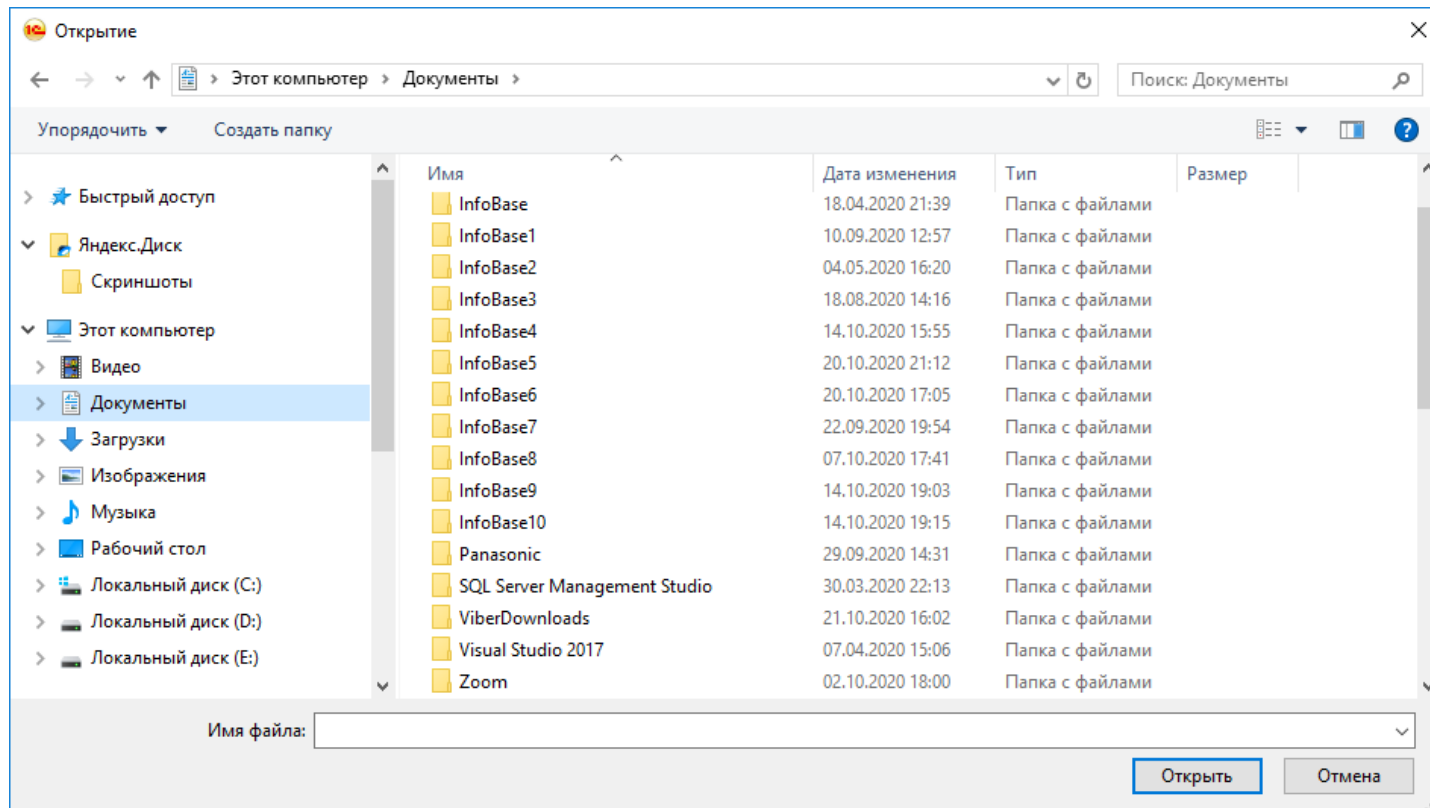


Работа с диалогами

Диалоги

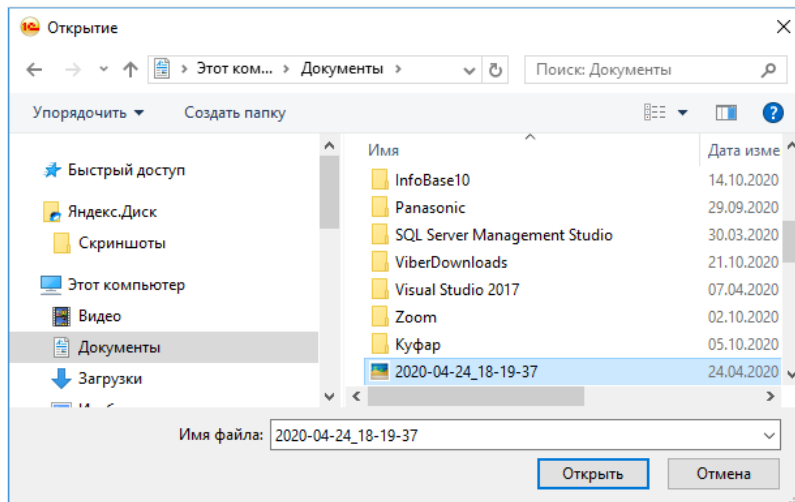
- Диалог выбора **файла**
- Диалог выбора **цвета**
- Диалог выбора **шрифта**
- Диалог редактирования **стандартного периода**

Диалог выбора файла

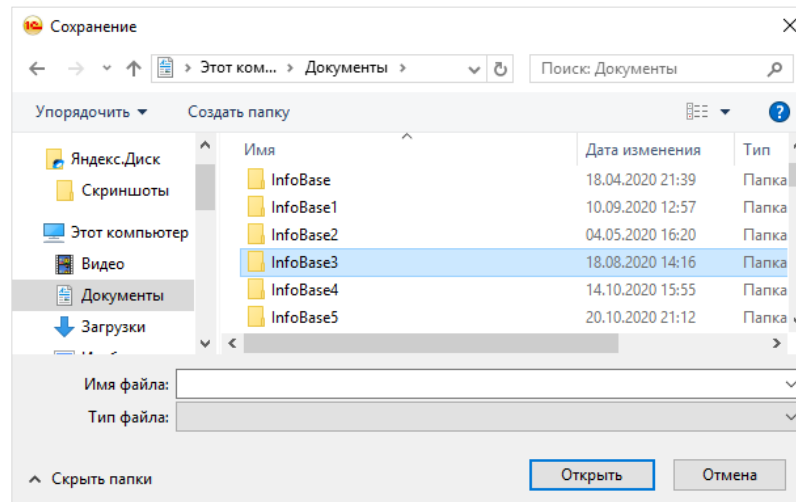


Диалог выбора файла. Режимы диалога

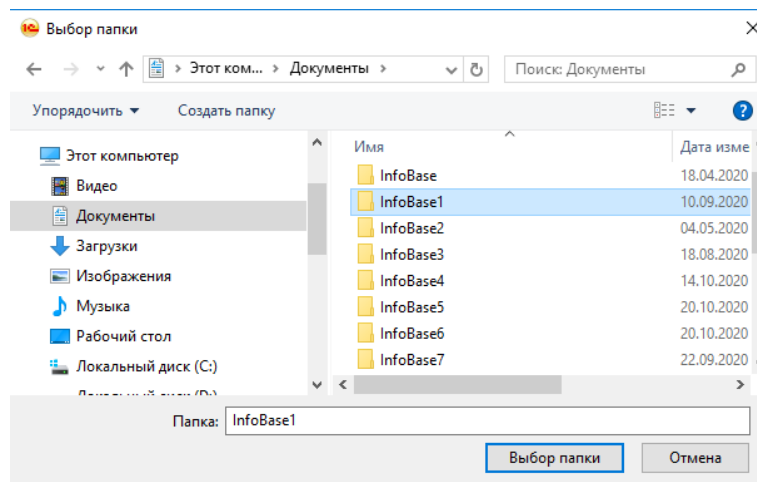
Открытие



Сохранение



Выбора каталога (папки)



Диалог выбора файла

&НаКлиенте

```
□ Процедура ПутьКФайлуНачалоВыбора (Элемент, ДанныеВыбора, СтандартнаяОбработка)
    Проводник = Новый ДиалогВыбораФайла (РежимДиалогаВыбораФайла.Открытие);
    Проводник.Показать (Новый ОписаниеОповещения ("ПослеВыбораФайла", ЭтотОбъект));
КонецПроцедуры
```

&НаКлиенте

```
□ Процедура ПослеВыбораФайла (ВыбранныеФайлы, ДополнительныеПараметры) Экспорт
    Если ВыбранныеФайлы = Неопределено Тогда
        Возврат;
    КонецЕсли;
    ПутьКФайлу = ВыбранныеФайлы[0];
КонецПроцедуры
```



Диалог выбора цвета

Выбор цвета

- Текст выделения редактирования
- Альтернативный фон редактирования
- Фон подсказки
- Текст подсказки
- Особый текст
- Отрицательное число
- Рамка
- Фон шапки отчета
- Фон группировки отчета 1
- Фон группировки отчета 2

Красный: Зеленый: Синий:

Пример фона Пример текста

OK Отмена

Диалог выбора цвета

&НаКлиенте

□ Процедура Цвет (Команда)

Диалог = Новый ДиалогВыбораЦвета;

Диалог.Показать (Новый ОписаниеОповещения ("ПослеВыбораЦвета", ЭтотОбъект));

КонецПроцедуры

&НаКлиенте

□ Процедура ПослеВыбораЦвета (Цвет, ДополнительныеПараметры) Экспорт

Если Цвет = Неопределено Тогда
Возврат;

КонецЕсли;

ВыбранныйЦвет = Цвет;

КонецПроцедуры



Диалог выбора шрифта

Выбор шрифта

Шрифт: <Шрифт текста> Размер: 0

<Системный шрифт>
<Шрифт текста>
<Мелкий шрифт текста>
<Обычный шрифт текста>
<Крупный шрифт текста>
<Очень крупный шрифт текста>

Масштаб: 100 %

Полужирный Подчеркнутый
 Наклонный Зачеркнутый

<Шрифт текста>

OK Отмена

Диалог выбора шрифта





```
&НаКлиенте
□ Процедура Шрифт (Команда)
    Диалог = Новый ДиалогВыбораШрифта;
    Диалог.Показать (Новый ОписаниеОповещения ("ПослеВыбораШрифта", ЭтотОбъект));
    КонецПроцедуры

&НаКлиенте
□ Процедура ПослеВыбораШрифта (Шрифт, ДополнительныеПараметры) Экспорт
    Если Шрифт = Неопределено Тогда
        Возврат;
    КонецЕсли;

    ВыбранныйШрифт = Шрифт;
    КонецПроцедуры
```

Диалог редактирования стандартного периода

Выберите период

01.04.2020   - 30.04.2020   [Очистить период](#)

◀ 2019 2020 2021 ▶

Янв	Фев	Мар	Янв	Фев	Мар	Янв	Фев	Мар
Апр	Май	Июн	Апр	Май	Июн	Апр	Май	Июн
Июл	Авг	Сен	Июл	Авг	Сен	Июл	Авг	Сен
Окт	Ноя	Дек	Окт	Ноя	Дек	Окт	Ноя	Дек

[Показать стандартные периоды](#) **Выбрать** Отмена

Диалог редактирования стандартного периода

&НаКлиенте

□ Процедура ВыбратьСтандартныйПериод (Команда)

```
Диалог = Новый ДиалогРедактированияСтандартногоПериода;  
Диалог.Показать (Новый ОписаниеОповещения ("ПослеВыбораПериода", ЭтотОбъект));
```

КонецПроцедуры

&НаКлиенте

□ Процедура ПослеВыбораПериода (Период, ДополнительныеПараметры) Экспорт

```
Если Период = Неопределено Тогда  
    Возврат;  
КонецЕсли;
```

```
ДатаНачала      = Период.ДатаНачала;  
ДатаОконвания  = Период.ДатаОкончания;
```

КонецПроцедуры

Спасибо за внимание 😊

Подписывайтесь на нас в социальных сетях 😊



<https://www.youtube.com/channel/UC124tAuP11GlaGpK3YGHzw>



<https://www.facebook.com/ironskillsby/>



https://www.instagram.com/ironskills_/