

#T28

Печатные формы. Макеты

Программист 1С: с нуля до профи



Печатные формы

Печать документов

← → Поступление товаров (создание) ×

Провести и закрыть Записать Провести Еще ▾

Номер:

Дата: 📅

Организация: Детский мир ▾ 📄

Контрагент: КонфигСтрой ООО ▾ 📄

Договор: КС № 1 ▾ 📄

Добавить ↑ ↓ Еще ▾

| N | Номенклатура | Количество | Цена | Сумма |
|---|---------------------|------------|-------|--------|
| 1 | Гироскутер MaxPower | 30,000 | 15,00 | 450,00 |
| 2 | Конструктор Лего | 50,000 | 10,00 | 500,00 |
| 3 | Пазл "Аврора" | 60,000 | 5,00 | 300,00 |



Документ № 2008 Товарная накладная № 00019988 Товарная накладная № 00019988 Товарная накладная № 00019988

2 ТОВАРНАЯ НАКЛАДНАЯ 0389042 от 30.10.2019 г.

Грузополучатель: ООО «Светлячок» (ИНН 78-08-0000000000), адрес: 239013, г. Минск, ул. Р. Каваса, д. 17, стр. 10

Грузоотправитель: ООО «Светлячок» (ИНН 78-08-0000000000), адрес: 239013, г. Минск, ул. Р. Каваса, д. 17, стр. 10

| № | Наименование товара | Ед. изм. | Кол-во | Цена | Сумма | Сумма НДС | Сумма с НДС | Примечание |
|--------|---------------------|----------|--------|-------|---------|-----------|-------------|------------|
| 1 | Гироскутер MaxPower | шт. | 30 | 15,00 | 450,00 | 81,00 | 531,00 | |
| 2 | Конструктор Лего | шт. | 50 | 10,00 | 500,00 | 90,00 | 590,00 | |
| 3 | Пазл "Аврора" | шт. | 60 | 5,00 | 300,00 | 54,00 | 354,00 | |
| Итого: | | | | | 1250,00 | 225,00 | 1475,00 | |

Всего сумма НДС: 225,00 руб.

Сумма к оплате: 1475,00 руб.

Генеральный директор ООО «Светлячок» Голубев (М.И. Голубев)
Главный бухгалтер Краснова (З.П. Краснова)
М.П.

СЧЕТ-ФАКТУРА № 16332 от 05.05.2008

Получатель: ООО «Светлячок»
Адрес: 110000, Москва, ул. Чертановская, д. 13, стр. 13
ИНН 78-08-0000000000

Исполнитель: ООО «Светлячок»
Адрес: 110000, Москва, ул. Чертановская, д. 13, стр. 13
ИНН 78-08-0000000000

| № | Наименование | Ед. изм. | Кол-во | Цена | Сумма | Сумма НДС | Сумма с НДС |
|---|------------------|----------|--------|------|----------|-----------|-------------|
| 1 | Настольная лампа | шт. | 472 | 118 | 55696,00 | 10255,20 | 65951,20 |
| 2 | ... | | | | | | |

Генеральный директор ООО «Светлячок» Голубев (М.И. Голубев)
Главный бухгалтер Краснова (З.П. Краснова)
М.П.

ФОРМА 1

ООО «Светлячок»

Реестр розничных цен № 204
от 12 августа 2007 года

| № п/п | Наименование товара | Цена поставщика за единицу товара, руб. | | Торговая наценка % руб. | | Розничная цена за единицу товара, руб. | | Кол-во, шт. |
|-------|---------------------|---|----|-------------------------|-----|--|--|-------------|
| | | 3 | 4 | 5 | 6 | 7 | | |
| 1 | Настольная лампа | 472 | 25 | 118 | 590 | 8 | | |
| 2 | ... | | | | | | | |

Генеральный директор ООО «Светлячок» Голубев (М.И. Голубев)
Главный бухгалтер Краснова (З.П. Краснова)
М.П.

Печать документов. Как реализовать?

Макет

| | | | | | | |
|----|--|--|------------|--------|--------|----------------|
| 1 | ООО "Ветерок" | | | | | |
| 2 | | | | | | |
| 3 | | | | | | |
| 4 | Акт приема-сдачи работ | | | | | |
| 5 | | | | | | |
| 6 | Исполнитель: <ПредставлениеПоставщика> | | | | | |
| 7 | | | | | | |
| 8 | | | | | | |
| 9 | Заказчик: <ПредставлениеПолучателя> | | | | | |
| 10 | | | | | | |
| 11 | | | | | | |
| 12 | № | Наименование, характеристика, артикул работ, услуг | Кол-во | Ед. | | |
| 13 | | | | | | |
| 14 | | | | | | |
| 15 | №ерСтр | <Товар> | рличество> | Единиц | | |
| 16 | | | | | | |
| 17 | № | Наименование, характеристика, артикул работ, услуг | Кол-во | Ед. | Цена | Сумма без скид |
| 18 | | | | | | |
| 19 | | | | | | |
| 20 | №ерСтр | <Товар> | рличество> | Единиц | <Цена> | КмабезСкид |
| 21 | | | | | | |
| 22 | | | | | | |
| 23 | | | | | | |
| 24 | | | | | | |
| 25 | | | | | | |
| 26 | | | | | | |
| 27 | | | | | | |
| 28 | <ИтоговааСтрока> | | | | | |
| 29 | <СуммаПрописью> | | | | | |
| 30 | | | | | | |
| 31 | | | | | | |
| 32 | Вышеперечисленные услуги выполнены полностью и в срок. Заказчик претензий по срокам оказания услуг не имеет. | | | | | |
| 33 | | | | | | |
| 34 | | | | | | |
| 35 | | | | | | |
| 36 | Исполнитель | <Отпустить> | Заказчик | | | |

Команда (кнопка)



Программный код

```
Команда Печать: Модуль команды

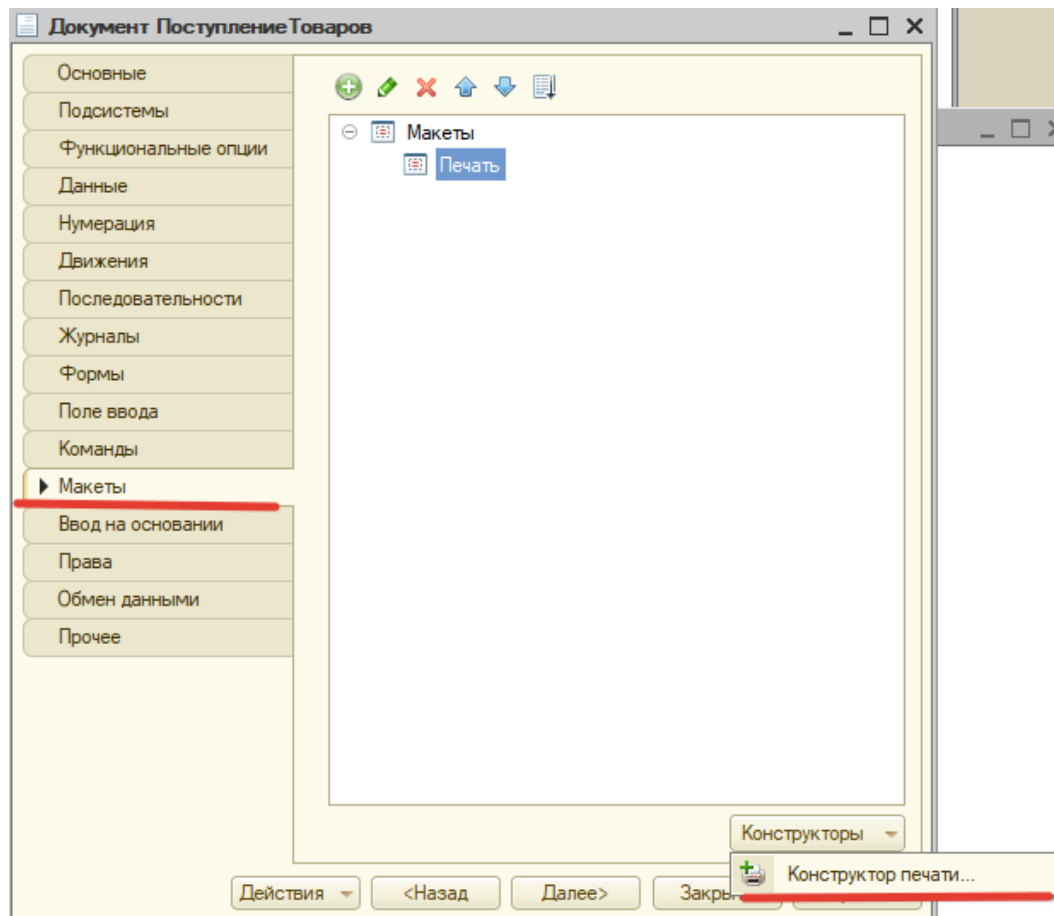
«НаКлиенте
  Процедура ОбработкаКоманды(ПараметрКоманды, ПараметрыВы

«НаСервере
  Процедура Печать(ТабДок, ПараметрКоманды)
    Документы.ПоступлениеТоваров.Печать(ТабДок, Параметр
  КонечПроцедуры

Документ ПоступлениеТоваров: Модуль менеджера

  Процедура Печать(ТабДок, Ссылка) Экспорт
    //{{_КОНСТРУКТОР_ПЕЧАТИ(Печать)
    Макет = Документы.ПоступлениеТоваров.Получить
    Запрос = Новый Запрос;
    Запрос.Текст =
      "ВЫБРАТЬ
      | ПоступлениеТоваров.Дата,
      | ПоступлениеТоваров.Договор,
      | ПоступлениеТоваров.Контрагент,
      | ПоступлениеТоваров.Номер,
      | ПоступлениеТоваров.Товары.(
      |   НомерСтроки,
      |   Номенклатура,
```

Печать документов. Конструктор печати



Структура стандартной печатной формы

Шапка

Типовая межотраслевая форма № 1-Т
Утверждена Постановлением Госкомстата России
от 28.11.97 № 78

ТОВАРНО-ТРАНСПОРТНАЯ НАКЛАДНАЯ

Форма по ОКУД 0345009
№ _____
Дата составления _____

Грузоотправитель _____
Грузополучатель _____
Плательщик _____

по ОКПО _____
по ОКПО _____
по ОКПО _____

| Коды | |
|---------|---|
| 0345009 | № |
| | |
| | |
| | |

Табличная часть

| № по продукции (исключительный номер) | Номер прейскуранта и дополнения к нему | Артикул или номер по прейскуранту | Количество | Цена, руб. коп. | Наименование продукции, товара (груза), ТУ, марка, размер, сорт | Единица измерения | Вид упаковки | Количество мест | Масса, т | Сумма, руб. коп. | Порядковый номер записи по складской картонке (грузоотправителю, грузополучателю) |
|---------------------------------------|--|-----------------------------------|------------|-----------------|---|-------------------|--------------|-----------------|----------|------------------|---|
| 1 | 2 | 3 | 4 | 5 | 6 | 7 | 8 | 9 | 10 | 11 | 12 |
| | | | | | | | | | | | |
| | | | | | | | | | | | |
| | | | | | | | | | | | |
| | | | | | | | | | | | |
| | | | | | | | | | | | |
| | | | | | | | | | | | |
| | | | | | | | | | | | |
| | | | | | | | | | | | |
| | | | | | | | | | | | |
| | | | | | | | | | | | |
| | | | | | | | | | | | |
| | | | | | | | | | | | |
| | | | | | | | | | | | |
| | | | | | | | | | | | |
| | | | | | | | | | | | |
| | | | | | | | | | | | |
| | | | | | | | | | | | |
| | | | | | | | | | | | |
| | | | | | | | | | | | |
| | | | | | | | | | | | |
| | | | | | | | | | | | |

Подвал

и содержит _____ порядковых номеров записей

Всего наименований _____ Масса груза (нетто) _____ т

Всего мест _____ Масса груза (брутто) _____ т

Приложение (паспорта, сертификаты и т.п.) на _____ листах

Всего отпущено на сумму _____ руб. _____ коп.

Отпуск разрешил _____ Главный (старший) бухгалтер _____

Отпуск груза произвел _____

По доверенности № _____ от « _____ » _____ г.
выданной _____

Груз к перевозке принял _____

(При личном приеме товара по количеству и ассортименту)

Груз принят _____

Печать документов. Конструктор печати

Результат работы конструктора печати:

1. Макет

+

2. Команда

+

3. Программный код

(в модуле менеджера и в модуле команды)

Задача № 1.

Простая печатная форма (конструктор печати)

Нужно создать печатную форму документа «Заказ клиента».

В шапке нужно выводить номер и дату заказа, название организации и название контрагента.

После шапки нужно вывести табличную часть с информацией о товарах.

Макет

Предназначение:

хранение в конфигурации различных данных, которые требуются для отображения в процессе работы как всего прикладного решения, так и отдельных его объектов.

В частности, макет позволяет сформировать шаблон печатной формы для последующего заполнения.

Типы макетов

Конструктор макета

Имя:

Синоним:

Комментарий:

Выберите тип макета:

- Табличный документ
- Текстовый документ
- Двоичные данные
- Active document
- HTML документ
- Географическая схема
- Графическая схема
- Схема компоновки данных
- Макет оформления компоновки данных
- Внешняя компонента

Загрузить из файла:

Готово Отмена Справка

Какие типы используются для печатных форм

- Табличный документ
- Текстовый документ
- Active document

Конструктор макета

Имя:

Синоним:

Комментарий:

Выберите тип макета:

- Табличный документ
- Текстовый документ
- Двоичные данные
- Active document
- HTML документ
- Географическая схема
- Графическая схема
- Схема компоновки данных
- Макет оформления компоновки данных
- Внешняя компонента

Загрузить из файла: ...

Готово Отмена Справка

Табличный документ

Табличный документ

Документ ЗаказПокупателя: ПФ_MX1_ЗаказПокупателя [Только для чтения]

| | 1 | 2 | 3 | 4 | 5 | 6 | 7 | 8 | 9 | 10 | 11 | 12 | 13 | 14 | 15 | 16 | 17 | 18 | 19 | 20 | 21 | 22 | 23 | 24 | 25 | 26 | 27 | 28 | 29 | 30 | 31 | 32 | 33 | | | | | | | | |
|------------|----|--|----------------------|-------------|--------------------------------|---|---|---|---|------------|---------------|------------|-------------|--------------|---------|----|----|----|----|----|----|----|----|----|----|----|----|----|----|----|----|----|----|--|--|--|--|--|--|--|--|
| | 1 | | | | | | | | | | | | | | | | | | | | | | | | | | | | | | | | | | | | | | | | |
| Заголовок | 2 | | | | | | | | | | | | | | | | | | | | | | | | | | | | | | | | | | | | | | | | |
| | 4 | <ТекстЗаголовка> | | | | | | | | | | | | | | | | | | | | | | | | | | | | | | | | | | | | | | | |
| | 5 | | | | | | | | | | | | | | | | | | | | | | | | | | | | | | | | | | | | | | | | |
| Поставщик | 6 | Исполнитель: <ПредставлениеПоставщика> | | | | | | | | | | | | | | | | | | | | | | | | | | | | | | | | | | | | | | | |
| | 7 | | | | | | | | | | | | | | | | | | | | | | | | | | | | | | | | | | | | | | | | |
| | 8 | | | | | | | | | | | | | | | | | | | | | | | | | | | | | | | | | | | | | | | | |
| Покупатель | 9 | Заказчик: <ПредставлениеПолучателя> | | | | | | | | | | | | | | | | | | | | | | | | | | | | | | | | | | | | | | | |
| | 10 | | | | | | | | | | | | | | | | | | | | | | | | | | | | | | | | | | | | | | | | |
| | 11 | | | | | | | | | | | | | | | | | | | | | | | | | | | | | | | | | | | | | | | | |
| Содержани | 12 | Содержание: | | | | | | | | | | | | | | | | | | | | | | | | | | | | | | | | | | | | | | | |
| | 13 | | | | | | | | | | | | | | | | | | | | | | | | | | | | | | | | | | | | | | | | |
| | 14 | <Содержание> | | | | | | | | | | | | | | | | | | | | | | | | | | | | | | | | | | | | | | | |
| | 15 | | | | | | | | | | | | | | | | | | | | | | | | | | | | | | | | | | | | | | | | |
| | 16 | | | | | | | | | | | | | | | | | | | | | | | | | | | | | | | | | | | | | | | | |
| ШапкаТабл | 17 | | № | Дата | Товары (работы, услуги) | | | | | Код | Кол-во | Ед. | Цена | Сумма | | | | | | | | | | | | | | | | | | | | | | | | | | | |
| | 18 | | | | | | | | | | | | | | | | | | | | | | | | | | | | | | | | | | | | | | | | |
| | 19 | | | | | | | | | | | | | | | | | | | | | | | | | | | | | | | | | | | | | | | | |
| СтрокаГру | 20 | | <Запас> | | | | | | | | | | | | | | | | | | | | | | | | | | | | | | | | | | | | | | |
| | 21 | | | | | | | | | | | | | | | | | | | | | | | | | | | | | | | | | | | | | | | | |
| Строка | 22 | | мерСтр | <ДатаОтгр | <Запас> | | | | | | <Представле | рличество> | <Едини | <Цена> | <Сумма> | | | | | | | | | | | | | | | | | | | | | | | | | | |
| | 23 | | | | | | | | | | | | | | | | | | | | | | | | | | | | | | | | | | | | | | | | |

Варианты заполнения ячейки

Документ Поступление Товаров: Печать

| | 1 | 2 | 3 | 4 | 5 | 6 | 7 | 8 | 9 | 10 |
|-----------|----|---|----------------|--------------|--------|----|---|---|---|----|
| Заголовок | 1 | <Поступление товаров № [Номер] от [Дата]> | | | | | | | | |
| Шапка | 4 | | | | | | | | | |
| | 5 | Номер | <Номер> | | | | | | | |
| | 6 | Дата | <Дата> | | | | | | | |
| | 7 | Организация | <Организация> | | | | | | | |
| | 8 | Поставщик | <Контрагент> | | | | | | | |
| | 9 | Договор | <Договор> | | | | | | | |
| | 10 | Склад | <Склад> | | | | | | | |
| ТоварыШаг | 13 | | | | | | | | | |
| | 14 | № | Номенклатура | Количество | Цена | Су | | | | |
| Товары | 15 | НомерСтроки | <Номенклатура> | <Количество> | <Цена> | | | | | |
| Подвал | 18 | Поставщик не несет ответственность за сохранность товара при транспортировке. | | | | | | | | |
| | 19 | <ТекущаяДата> | | | | | | | | |
| | 20 | <ТекущаяДата> | | | | | | | | |
| | 21 | Организация | <Организация> | | | | | | | |

Свойства: Ячейки

Поиск (Ctrl+Alt+I)

Ячейки

Основ... Макет Значе... Поло... Офор... Карт...

Заполнение Шаблон

ПараметрРасшифровки

Свойства: Ячейки

Поиск (Ctrl+Alt+I)

Ячейки

Основ... Макет Значе... Поло... Офор... Карт...

Заполнение Параметр

Параметр Номер

ПараметрРасшифровки

Свойства: Ячейки

Поиск (Ctrl+Alt+I)

Ячейки

Основ... Макет Значе... Поло... Офор... Карт...

Заполнение Текст

ПараметрРасшифровки

Области макета

Позволяют работать с набором ячеек как с единым целым.

| | 1 | 2 | 3 | 4 | 5 | 6 | 7 | 8 | 9 | 10 | 11 |
|-----------|----|---|----------------|---|---|--------------|--------|---------|---|----|----|
| Заголовок | 1 | | | | | | | | | | |
| | 2 | <Поступление товаров № [Номер] от [Дата]> | | | | | | | | | |
| | 3 | | | | | | | | | | |
| Шапка | 4 | | | | | | | | | | |
| | 5 | Номер | <Номер> | | | | | | | | |
| | 6 | Дата | <Дата> | | | | | | | | |
| | 7 | Организация | <Организация> | | | | | | | | |
| | 8 | Поставщик | <Контрагент> | | | | | | | | |
| | 9 | Договор | <Договор> | | | | | | | | |
| | 10 | Склад | <Склад> | | | | | | | | |
| | 11 | | | | | | | | | | |
| | 12 | | | | | | | | | | |
| ТоварыШаг | 13 | | | | | | | | | | |
| | 14 | № | Номенклатура | | | Количество | Цена | Сумма | | | |
| Товары | 15 | НомерСтроки> | <Номенклатура> | | | <Количество> | <Цена> | <Сумма> | | | |
| | 16 | | | | | | | | | | |
| Подвал | 17 | <ТекущаяДата> | | | | | | | | | |
| | 18 | Организация | <Организация> | | | | | | | | |
| | 19 | | | | | | | | | | |
| | 20 | Организация не отвечает за повреждения товара при транспортировке | | | | | | | | | |

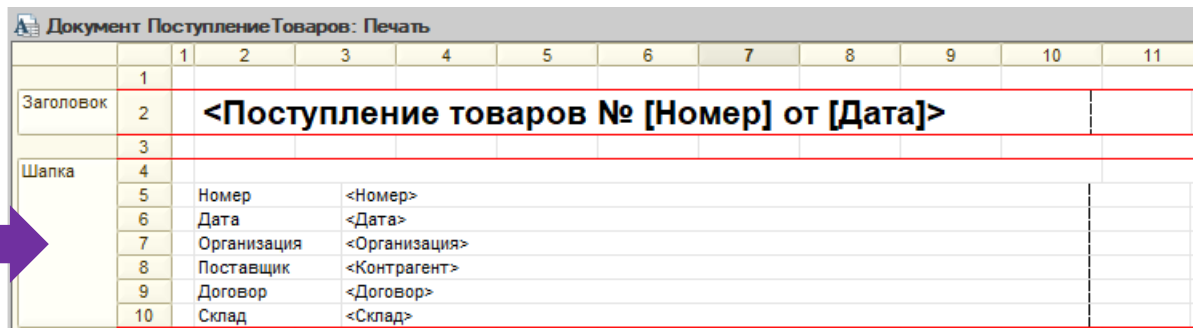
Как получить макет:

```
Макет = Документы.ПоступлениеТоваров.ПолучитьМакет ("Печать");
```

Программная работа с областью макета

1. Как получить область макета:

```
//Макет - экземпляр объекта типа "ТабличныйДокумент"  
Шапка = Макет.ПолучитьОбласть ("Шапка");
```



| | 1 | 2 | 3 | 4 | 5 | 6 | 7 | 8 | 9 | 10 | 11 |
|-----------|----|---|---------------|---|---|---|---|---|---|----|----|
| Заголовок | 1 | | | | | | | | | | |
| | 2 | <Поступление товаров № [Номер] от [Дата]> | | | | | | | | | |
| | 3 | | | | | | | | | | |
| Шапка | 4 | | | | | | | | | | |
| | 5 | Номер | <Номер> | | | | | | | | |
| | 6 | Дата | <Дата> | | | | | | | | |
| | 7 | Организация | <Организация> | | | | | | | | |
| | 8 | Поставщик | <Контрагент> | | | | | | | | |
| | 9 | Договор | <Договор> | | | | | | | | |
| | 10 | Склад | <Склад> | | | | | | | | |

2. Как установить значения параметров области:

```
//здесь Выборка - это ВыборкаИзРезультатаЗапроса  
Шапка.Параметры.Номер = Выборка.Номер;  
Шапка.Параметры.Дата = Выборка.Дата;  
Шапка.Параметры.Организация = Выборка.Организация;  
Шапка.Параметры.Контрагент = Выборка.Контрагент;  
Шапка.Параметры.Договор = Выборка.Договор;  
Шапка.Параметры.Склад = Выборка.Склад;
```

Общий алгоритм формирования печатной формы

1. Создать новый **табличный документ**
2. Получить **макет** печатной формы
3. **Заполнить** табличный документ, используя области из макета:
 - Получить область из макета
 - Заполнить параметры области (если они есть)
 - Вывести область в табличный документ
4. **Настроить свойства** табличного документа (ориентация страницы, отступы и т.д.)
5. **Показать** заполненный табличный документ **пользователю**

Пример кода по формированию печатной формы

```
//1. создать новый экземпляр объекта типа "Табличный документ",
//в который будет осуществляться вывод областей макета
ТабДок = Новый ТабличныйДокумент;

//2. получить макет печатной формы
Макет = Документы.ПоступлениеТоваров.ПолучитьМакет("Печать");

//3. получить данные документа для заполнения параметров в макете
ДанныеДокумента = ПолучитьДанныеДокументаЗапросом(Ссылка);

//4. Заполнить табличный документ (вывести в него области из макета)
//{{начало заполнения табличного документа

//получить область "Заголовок" из макета
ОбластьЗаголовок = Макет.ПолучитьОбласть("Заголовок");
//вывести область "Заголовок" в итоговый табличный документ
ТабДок.Вывести(ОбластьЗаголовок);

//получить область "Шапка" из макета
Шапка = Макет.ПолучитьОбласть("Шапка");
//заполнить параметры в области "Шапка"
Шапка.Параметры.Номер      = ДанныеДокумента.Номер;
Шапка.Параметры.Дата      = ДанныеДокумента.Дата;
Шапка.Параметры.Организация = ДанныеДокумента.Организация;
Шапка.Параметры.Контрагент = ДанныеДокумента.Контрагент;

//вывести область "Шапка" в итоговый табличный документ
ТабДок.Вывести(Шапка);
```



```
//получить область "ТоварыШапка" из макета
ОбластьТоварыШапка = Макет.ПолучитьОбласть("ТоварыШапка");
//вывести область "ТоварыШапка" в итоговый табличный документ
ТабДок.Вывести(ТоварыШапка);
```

Для каждого СтрокаТовары Из ДанныеДокумента.Товары Цикл

```
//получить область "Товары" из макета
ОбластьТовары = Макет.ПолучитьОбласть("Товары");
//заполнить параметры в области "Товары"
ОбластьТовары.Параметры.Номенклатура = СтрокаТовары.Номенклатура;
ОбластьТовары.Параметры.Количество = СтрокаТовары.Количество;
ОбластьТовары.Параметры.Цена = СтрокаТовары.Цена;
ОбластьТовары.Параметры.Сумма = СтрокаТовары.Сумма;
ТабДок.Вывести(ОбластьТовары);
```

КонецЦикла;

```
//получить область "Подвал" из макета
Подвал = Макет.ПолучитьОбласть("Подвал");
```

```
//вывести область "Подвал" в итоговый табличный документ
ТабДок.Вывести(Подвал);
```


```
//} окончание заполнения табличного документа
```

```
//5. Показать итоговый табличный документ пользователю
ТабДок.Показать("Счет на оплату");
```

Задача № 2.

Счет на оплату

Нужно создать печатную форму «Счет на оплату» для документа «Заказ клиента». Заказчик предоставил шаблон печатной формы в виде файла Excel. В шаблоне красным выделены сведения, которые должны быть заполнены на основании данных информационной базы.

| | | | | | | |
|---|---|-------|------------------------------|--|--|--|
|  | ЗАО 'АЛЬФА-БАНК' | БИК | ALFABY2X | | | |
| | Банк получателя | Сч. № | | | | |
| | УНП 193598731 | Сч. № | BYB19ALFA30122B2379001027000 | | | |
| | Общество с ограниченной ответственностью "ПРОДСОФТ" | | | | | |
| | Получатель | | | | | |

Счет на оплату № 2 от 1 декабря 2021 г.

Поставщик (исполнитель): **ООО "ПРОДСОФТ ГРУПП", УНП 193598731, 220099, г. Минск, ул. Казинца, д.11А, оф. А-508, +375 (29) 553-33-84**

Покупатель (заказчик): **Общество с ограниченной ответственностью "Рога и Копыта", УНП 123146542, 22044, г. Минск, ул. Кольцова, д. 14, оф. 142, +375 (29) 512-10-16**

Основание: **Договор № 8/2021 от 1 декабря 2021 г.**

| № | Товар (Услуга) | Кол-во | Цена | Сумма | Ставка НДС | Сумма НДС | Всего с НДС |
|---|-------------------------------------|--------|-----------|-----------|------------|-----------|-------------|
| 1 | Разработка программного обеспечения | 1 | 10 000,00 | 10 000,00 | Без НДС | | 10 000,00 |
| | | 1 | | 10 000,00 | | | 10 000,00 |

Итого: 10 000,00
Сумма НДС: -
Всего к оплате: 10 000,00


Всего к оплате с НДС:
Десять тысяч рублей ноль копеек

Руководитель _____ Иванов И.С.
подпись _____ расшифровка подписи _____

Задача № 3.

Счет на оплату (факсимиле)

Нужно создать печатную форму «Счет на оплату (факсимиле)» для документа «Заказ клиента». При формировании этой печатной формы нужно в подвале документа выводить печать организации и подпись руководителя.

| | | | | | | | |
|---|---|-------|------------------------------|--|--|--|------------|
|  | ЗАО 'АЛЬФА-БАНК' | БИК | ALFABY2X | | | | |
| | Банк получателя | Сч. № | | | | | |
| | УНП 193598731 | Сч. № | BYB19ALFA30122B2379001027000 | | | | |
| | Общество с ограниченной ответственностью "ПРОДСОФТ" | | | | | | Получатель |

Счет на оплату № 2 от 1 декабря 2021 г.


Поставщик (исполнитель): ООО "ПРОДСОФТ ГРУПП", УНП 193598731, 220099, г. Минск, ул. Казинца, д.11А, оф. А-508, +375 (29) 553-33-84


Покупатель (заказчик): Общество с ограниченной ответственностью "Рога и Копыта", УНП 123146542, 22044, г. Минск, ул. Кольцова, д. 14, оф. 142, +375 (29) 512-10-16

Основание: Договор № 8/2021 от 1 декабря 2021 г.

| № | Товар (Услуга) | Кол-во | Цена | Сумма | Ставка НДС | Сумма НДС | Всего с НДС |
|------------------------|-------------------------------------|--------|-----------|-----------|------------|-----------|------------------|
| 1 | Разработка программного обеспечения | 1 | 10 000,00 | 10 000,00 | Без НДС | | 10 000,00 |
| | | 1 | | 10 000,00 | | | 10 000,00 |
| Итого: | | | | | | | 10 000,00 |
| Сумма НДС: | | | | | | | - |
| Всего к оплате: | | | | | | | 10 000,00 |

Всего к оплате с НДС:
Десять тысяч рублей ноль копеек

Руководитель  Иванов И.С.



расшифровка подписи

Как конструктор запроса может помочь создать печатную форму

Конструктор запроса с обработкой результата *

Обработка результата | Таблицы и поля | Группировка | Условия | Дополнительно | Объединения/Псевдонимы | Порядок | Итоги | Пакет запросов

Тип обработки

- Обход результата
- Вывод в табличный документ
- Вывод в диаграмму

Размещение группировок

- в одной колонке
- в отдельных колонках
- в отдельных колонках и только в итогах

Размещение реквизитов

- с группировками
- в отдельных колонках
- в отдельной колонке

Дополнительные параметры

- Группировать строки

Имя макета:

Запрос

< Назад | Далее > | ОК | Отмена | Справка

Конец 28-го занятия

Подписывайтесь на нас в социальных сетях 😊



<https://www.youtube.com/channel/UC124tAuP11GlaGpK3YGHzw>



<https://www.facebook.com/ironskillsby/>



https://www.instagram.com/ironskills_/