

Иногда у пользователей в процессе работы с 1С вылетают ошибки, которые трудно объяснить.

Временами некоторые из них жалуются, что «тормозит» 1С.

При чем в это же время другие пользователи работают совершенно нормально и не испытывают какого либо дискомфорта.

И здесь причина может быть в «кэше»!

Кэш 1С как и любой другой нужен для того чтоб постоянно не тянуть с сервера данные, поэтому некоторые из них сохраняются в специальных каталогах на пользовательских ПК и оттуда уже в процессе работы пользователя подтягиваются в 1С.

Следовательно, чтоб избавиться от ошибок, этот «кэш» иногда нужно чистить.

Собственно что может стать причиной сбоя в кэше?

Это может быть динамическое обновление конфигурации 1С, также причиной не редко становятся всяческие ошибки на самом сервере, как аппаратные, так и программные.

Где искать этот кэш ?

Обычно он расположен –

Для тех, у кого еще Windows XP:

C:\Documents and Settings\ UserName \Application Data\1C\1Cv8 —1С 8.3

C:\Documents and Settings\ UserName \Application Data\1C\1Cv82 — 1С 8.2

UserName – это имя пользователя который авторизован на ПК или сервере.

Для Windows 7 и выше он расположен в двух каталогах **Roaming** и **Local (1C\1cv8)**:

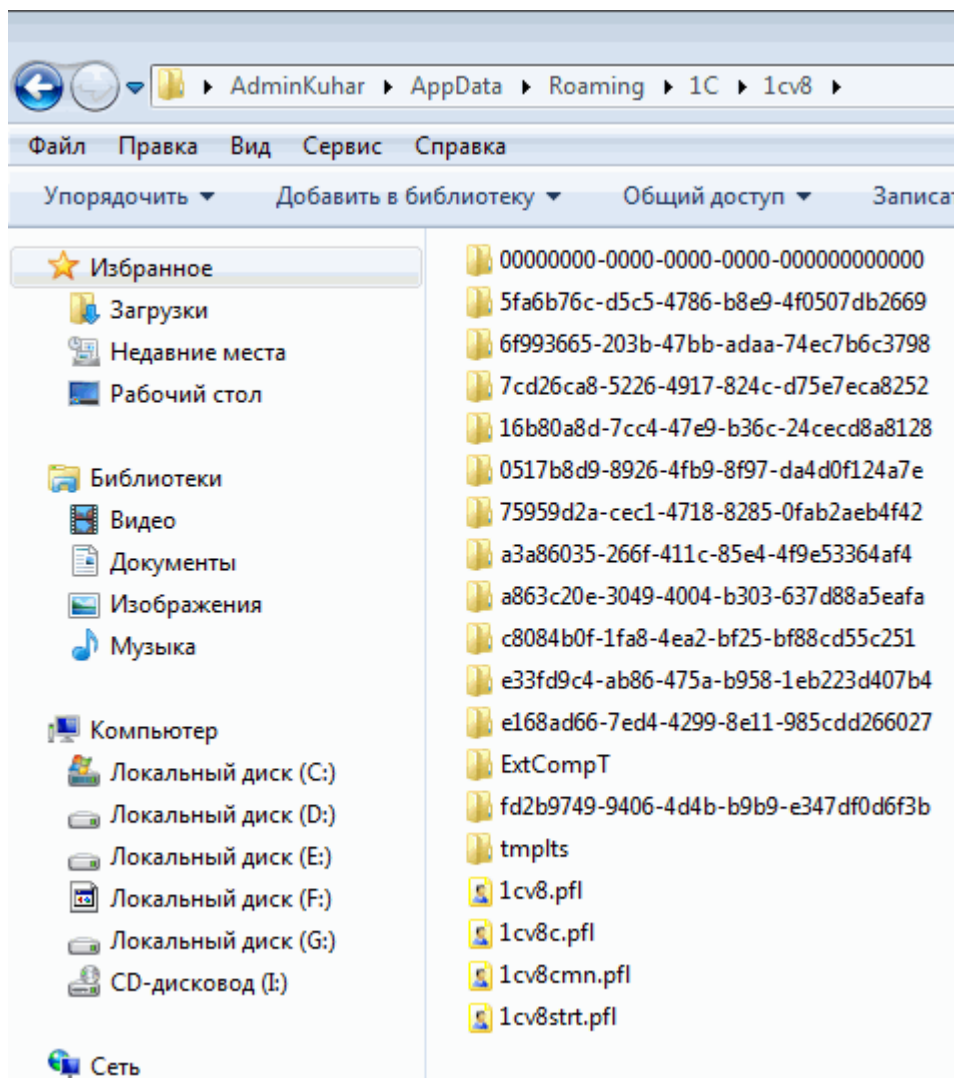
C:\Users\UserName\AppData\Local\1C\1cv8

C:\Users\ UserName \AppData\Roaming\ 1C\1cv8

UserName – здесь должно быть имя Вашего пользователя, не надо искать UserName)))

Что вы должны удалить, что есть кэш ?

Вот так примерно выглядят папки с кэшем в 1С, их нужно удалить для очистки.



Все что имеет вот такие имена «3a86035-266f-411c-85e4-4f9e53364af4» удаляем !

Остальное лучше не трогать!

А еще лучше будет, если еще перед удалением вы сделаете копию этих файлов, чтоб в случаи чего можно было все восстановить.

Например, если случайно удалить каталог 1CStart в папке Roaming, то очистится список информационных баз в начальном окне запуска 1С -ки.

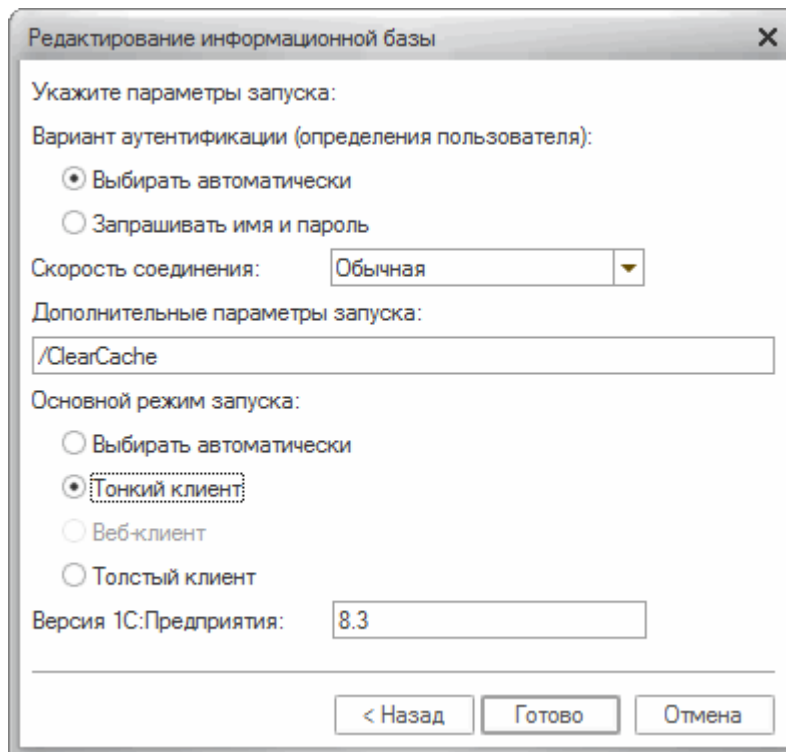
А все, потому что в нем находится файл ibases.v8i, он и содержит информацию обо всех подключенных информационных базах пользователя.

Local и Roaming – оба этих каталога содержат кэш, разница лишь в том, что в папку Local обычно попадет кэш более постоянный, а в папку Roaming кэш который можно перемещать между ПК (пользователями).

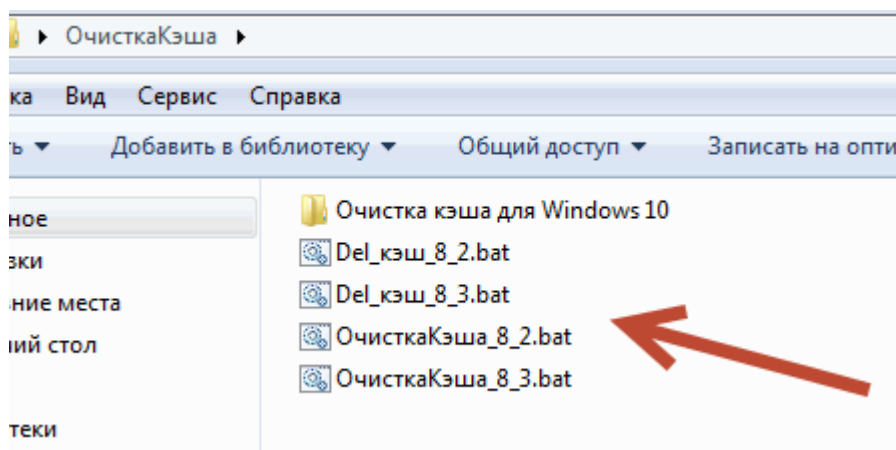
Ну, это если учитывать «правила хорошего тона» в разработке. Как это сделала 1С, еще предстоит проверить, к сожалению пока не представилось удобного случая.

Есть еще один способ быстро очистить кэш в 1С, для тех пользователей что используют «Тонкий клиент»

Для этого нужно запустить 1С Предприятие с параметром \ClearCache



А вот «батники» которые сами сделают всю работу по очистке кэша.



Перед их использованием, «бэкап» обязательно!