

ONLine курс: Администратор 1С

Снимаем защиту от опасных действий в 1С 8.3

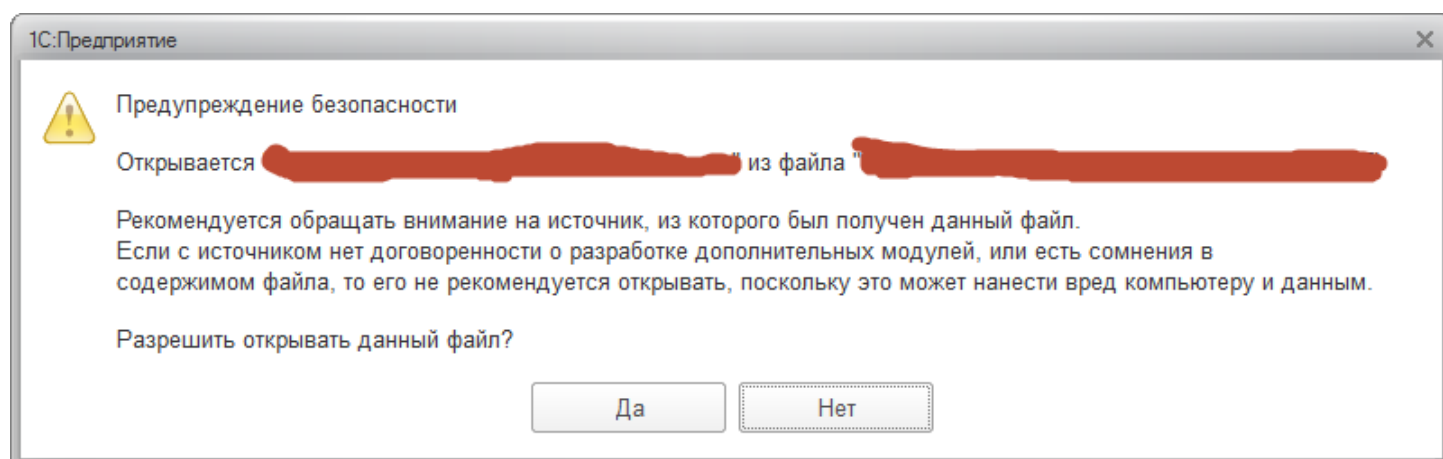
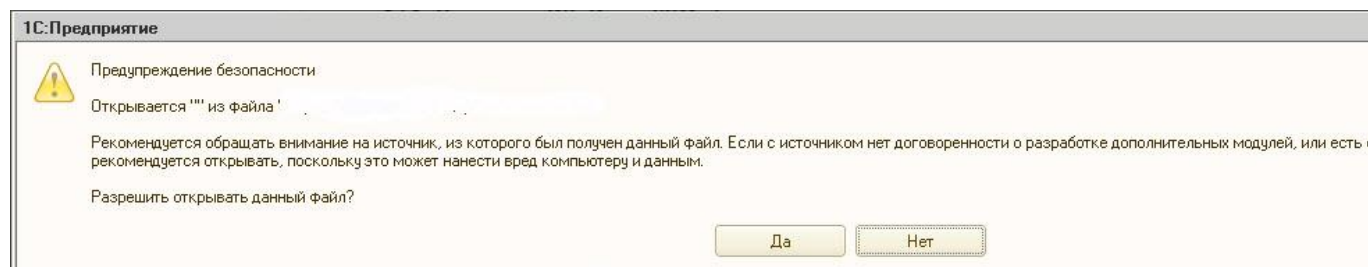
С выходом платформы 8.3.9.2033 появился новый механизм «Защита от опасных действий». Благодаря этому новшеству 1С –ка теперь на открытие обработки (и не только) стала ругаться:

Предупреждение безопасности

Открывается "Моя внешняя обработка" из файла "Моя_Внешняя_Обработка.epf"

Рекомендуется обращать внимание на источник, из которого получен данный файл. Если с источником нет договоренности о разработке дополнительных модулей, или есть сомнения в содержимом файла, то его не рекомендуется открывать, поскольку это может нанести вред компьютеру и данным.

Разрешить открывать данный файл?



Так 1С решила бороться с вредоносным кодом!

Откуда будет браться этот «вредоносный код» на предприятии пока загадка)

К потенциально опасным действиям отнесли:

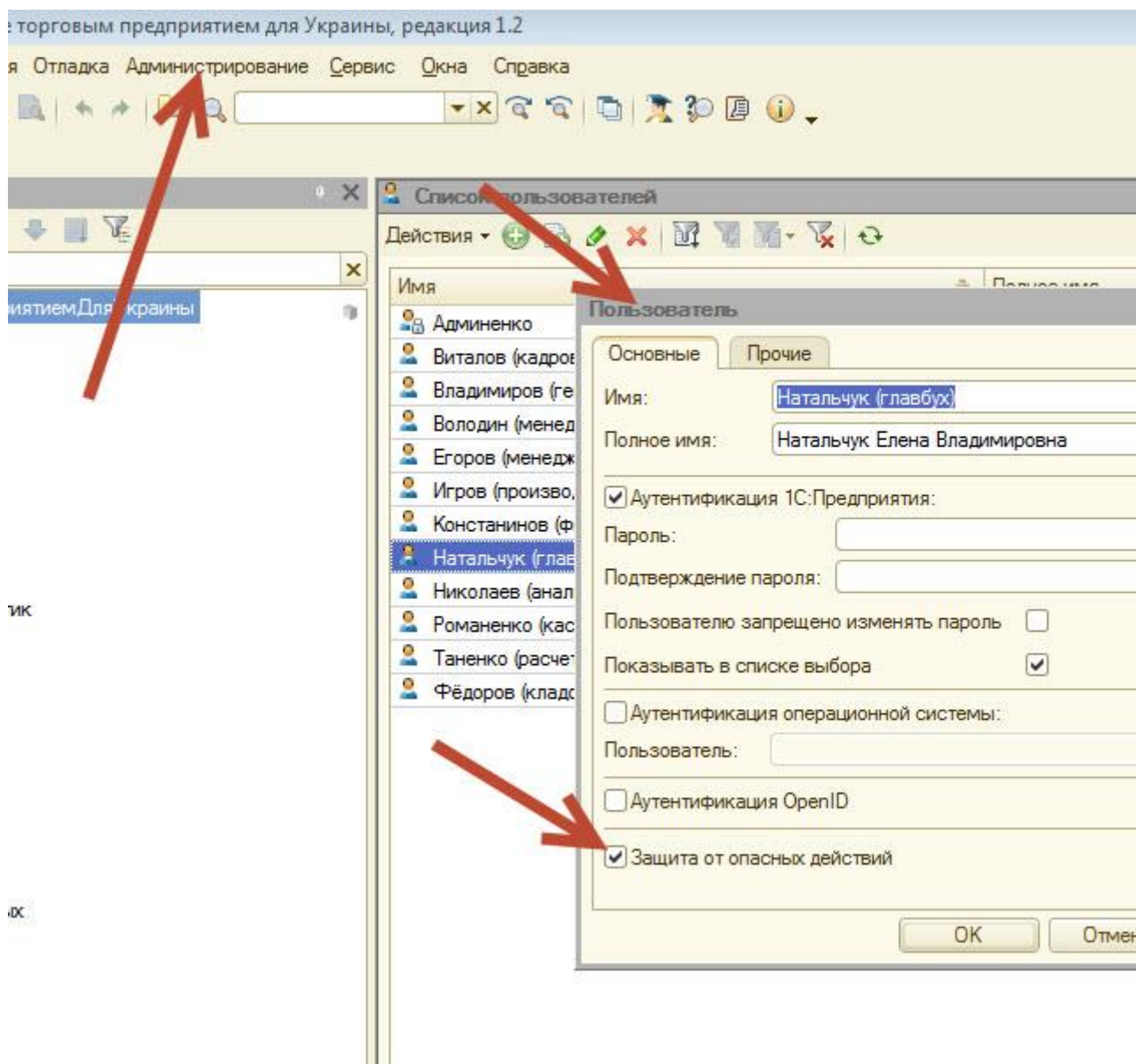
- Загрузка внешнего отчета, обработки или расширения конфигурации.
- Загрузка или обновление конфигурации/расширения.
- Доступ из внешнего отчета/обработки или расширения к следующим возможностям:
- Исполнение команды операционной системы.
- Управление пользователями (запись или удаление информации о пользователе информационной базы).
- Загрузка внешней компоненты.
- Вызов метода Подключить() менеджера внешних обработок (отчетов).
- Вызов метода РасширениеКонфигурации.Записать().
- Работа с COM-объектами.

Как же это «чудо» отключить?

Для этого необходимо запустить 1С Предприятие в режиме конфигуратора.

Выбрать меню "Администрирование" – "Пользователи".

В открывшемся окне наших пользователей, нужно открыть окно настройки пользователя и на закладке "Основные" убрать птичку "Защита от опасных действий"



Есть и другие способы отключить это:

Реализована возможность указать список информационных баз, при работе с которыми защита от опасных действий будет отключаться.

За данную функцию отвечает параметр `DisableUnsafeActionProtection` в файле `conf.cfg`, который позволяет отключить механизм защиты от опасных действий для всех пользователей определенных информационных баз, строки соединения которых удовлетворяют маскам указанным в параметре `DisableUnsafeActionProtection`.

В данном параметр можно указать несколько масок разделяемых символом «;», например:

`DisableUnsafeActionProtection=test_.*;stage_.*;`

Кроме этого защиту от опасных действий пользователя можно отключить программно, для чего имеются следующие параметры и свойства:

- Параметр `ЗащитаОтОпасныхДействий` методов `Подключить()` менеджеров внешних обработок (отчетов)
- Свойство `ЗащитаОтОпасныхДействий` объекта `РасширениеКонфигурации` перед вызовом метода `Записать()` этого объекта.

Проверка необходимости использования защиты от опасных действий выполняется в следующем порядке:

1. Если у текущего пользователя сброшен флажок "Защита от опасных действий", то защита считается отключенной.
2. Если строка соединения с информационной базой удовлетворяет одному из шаблонов, указанных в параметре `DisableUnsafeActionProtection` файла `conf.cfg`, то защита считается отключенной.
3. Если защита явным образом отключена с помощью параметра `ЗащитаОтОпасныхДействий` внешней обработки или отчета.
4. Если защита явным образом отключена с помощью свойства расширения `ЗащитаОтОпасныхДействий`.

ЭТОТ КОНТЕНТ КУПЛЕН НА САЙТЕ **SKLADCHIK.ORG**

ЧТО ТАКОЕ КЛУБ «СКЛАДЧИК»?



Платформа

Это платформа, где каждый день тысячи людей собираются вместе, чтобы общими усилиями находить, приобретать и изучать курсы интересные именно им.



Сообщество

Это сообщество из 500 000 людей, открывших для себя выгодный способ быть в тренде самых актуальных и получать ценные знания по минимальной цене.



Библиотека

Это крупнейшая библиотека инфопродуктов в которой можно найти практически любой курс или тренинг продававшийся за последние 10 лет, а также уникальные авторские инфопродукты, которые не получится найти больше нигде.



**ТЫ ЕЩЕ
НЕ В КЛУБЕ?
ПРИСОЕДИНЯЙСЯ
И НАЧИНАЙ ЭКОНОМИТЬ!**

