


05

**МОДУЛЬ**

## УРОК 5.1 ОРГАНИЗАЦИЯ БЫТА

 **Организация быта на объекте** — важный аспект, который влияет на продуктивность и эффективность работы электрика. Правильное распределение времени, организация бытовых условий и использование временного оборудования оказывают непосредственное влияние на успех работы и удовлетворённость клиента.

### Организация приёма пищи

Если заранее не продумать место для питания, на поиск и покупку еды может уходить около часа в день, что за неделю составит до \_\_\_\_\_ часов потерянного времени.

**Решение:** Принесите еду с собой, организуйте место для приёма пищи на объекте. Это поможет сэкономить время и повысит продуктивность.

**!** Важно: Эффективная организация времени позволяет больше зарабатывать, не повышая стоимость услуг.

### Эффективность времени

Когда максимальная стоимость услуг достигнута, необходимо работать над эффективным использованием \_\_\_\_\_. Каждая минута на объекте должна быть потрачена рационально.

## ОСНОВНЫЕ ЭЛЕМЕНТЫ БЫТА НА ОБЪЕКТЕ



### Вода и санузел

Одним из ключевых условий для начала работы на объекте является наличие \_\_\_\_\_. При необходимости электрики могут приобрести его за счёт заказчика.

### Временное оборудование

Важно продумать временные конструкции и оборудование так, чтобы их можно было легко демонтировать и перенести. Например, использование дополнительного ведра для сбора строительного мусора, который не должен сливаться и попасть в общую канализацию.

Для организации доступа к воде лучше всего использовать \_\_\_\_\_, вместо обычного крана. Это позволит облегчить набор воды в ведра или другие крупные емкости.



\_\_\_\_\_ — специальное место для хранения чистой одежды и сменной формы поможет поддерживать гигиену и комфорт на объекте.

## ОРГАНИЗАЦИЯ ВРЕМЕННОГО ОСВЕЩЕНИЯ И ЭЛЕКТРОПИТАНИЯ



Временное освещение и электропитание необходимо организовать до начала основных работ.



В качестве основного освещения лучше всего использовать мобильные \_\_\_\_\_.

**Временное освещение** — важный элемент. Необходимо заранее установить временные \_\_\_\_\_ и \_\_\_\_\_ для обеспечения комфортных условий работы.



**Для временного электропитания** можно использовать \_\_\_\_\_, вместо розеток.

Составьте список оборудования, которое нужно для организации временного освещения на объекте. Укажите, как его можно использовать на разных этапах работы (лампы, клеммники, патроны).

---

---

---

---

---

---

---


---

### Уборка рабочего места

Уход за чистотой на объекте, уборка пыли и мусора способствует не только сохранности оборудования, но и создаёт положительное впечатление у заказчика. Чистота и порядок на объекте — важный фактор, повышает вероятность **рекомендации мастера**.

**!** Совет: лучше убрать за собой с вечера, чтобы утром придти в чистое помещение и с кайфом продолжить работать.

## УРОК 5.2 ОРГАНИЗАЦИЯ РАБОЧЕГО ПРОСТРАНСТВА

 **Организация рабочего пространства** начинается с обращения к проекту и анализа помещений, где не требуется выполнение работ. В таких местах можно разместить материалы и оборудование.

**Рабочее пространство** может содержать верстак, стеллажи для инструментов, зарядные станции для аккумуляторов и органайзеры для мелких ручных инструментов. Инструменты должны быть размещены на \_\_\_\_\_, чтобы они всегда были в \_\_\_\_\_. Органайзеры позволяют сэкономить \_\_\_\_\_ на поиск инструмента.

**Материалы, подверженные воздействию пыли**, необходимо хранить упакованными до окончания работ, связанных с образованием пыли (например, штробление).

**Планирование закупок и контроль за материалами** предотвращает простои и повышает эффективность работы. Для повышения эффективности работы важно заранее провести \_\_\_\_\_ и проверить наличие всех \_\_\_\_\_ на объекте. Важный аспект планирования — это своевременная \_\_\_\_\_ материалов по \_\_\_\_\_.


Найдите соответствия между понятиями и их определениями:



Верстак



Органайзер



Зарядная станция

Мобильная система для хранения и быстрого доступа к ручным инструментам.

Устройство для поддержания аккумуляторов в рабочем состоянии.

Место, где можно разместить инструменты и материалы для работы.

Ответьте на вопросы

1. Почему важно выделить отдельное место для хранения материалов и инструмента на объекте?

---

---

---

---

---

---

2. Почему важно иметь верстак на объекте, даже если он занимает место?

---

---

---

---

---

---

3. Какие инструменты необходимо держать в органайзере, и как это влияет на время работы?

---

---

---

---

---

---

4. Как организация зарядных станций для аккумуляторов помогает экономить время?

---

---

---

---

---

---

5. Почему важно сверять материалы по спецификации перед началом работы?

---



---



---



---



---

6. Что нужно учитывать при планировании закупок и пополнения материалов?

---



---



---



---



---

Прочитайте описание ситуации и ответьте на вопросы.

**Ситуация:**

На объекте работы постоянно откладываются из-за того, что инструменты и материалы разложены хаотично. Инструменты часто теряются, материалы повреждаются, что вызывает необходимость их замены.

**Вопросы:**

1. Какие ошибки были допущены при организации рабочего пространства?

---



---



---



---



---

2. Какие шаги нужно было предпринять, чтобы избежать этих проблем?

---



---



---

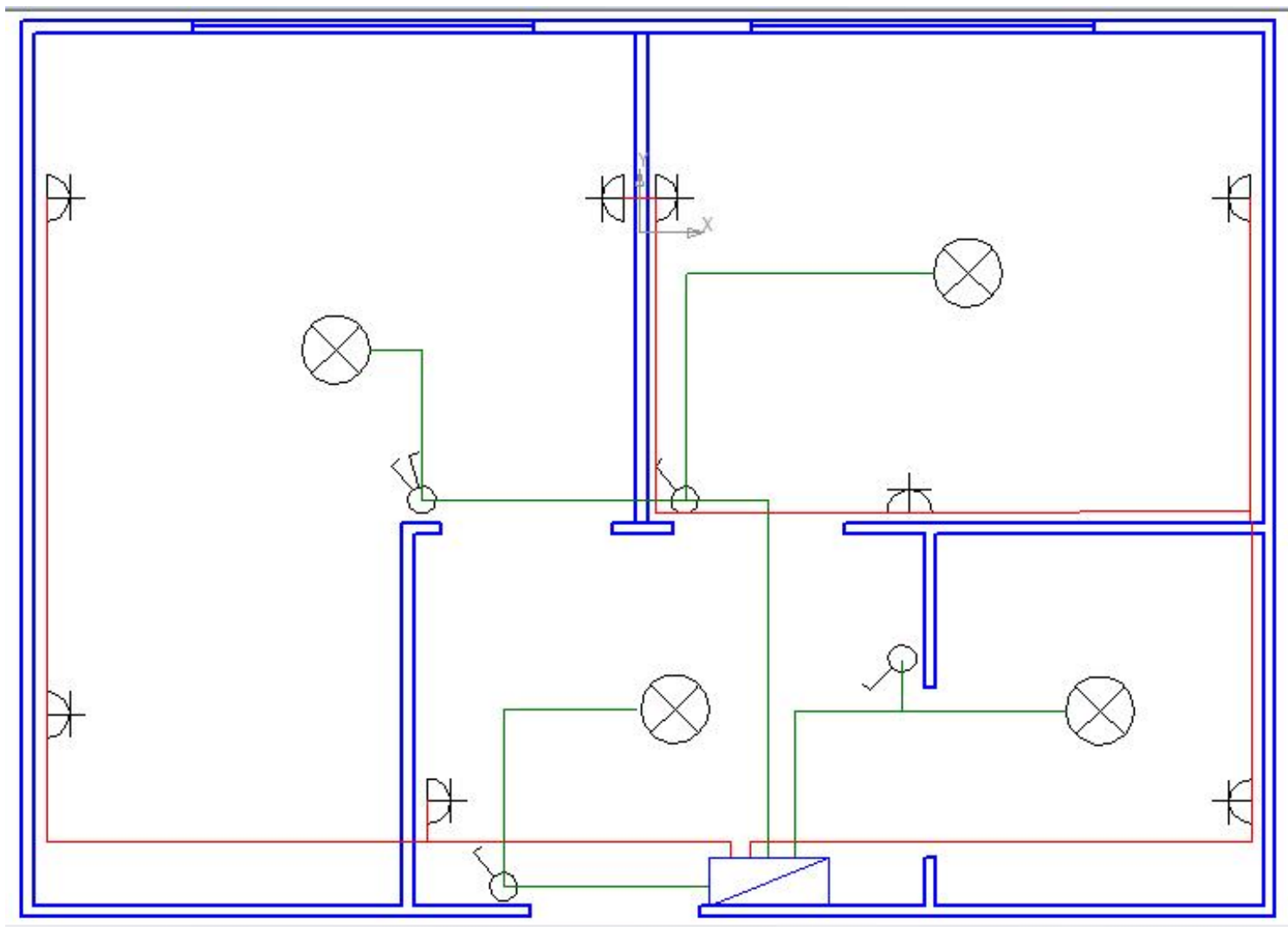


---



---

Обозначьте на плане элементы рабочего пространства:



Место для верстака



Зона хранения инструментов



Зона хранения материалов



Зарядные станции для аккумуляторов

Представьте, что вам нужно организовать рабочее пространство на новом объекте. Опишите или нарисуйте, как бы выглядело ваше идеальное рабочее пространство. Укажите, какие инструменты и приспособления вы бы использовали, как разместили бы материалы и как организовали бы работу в течение дня.

A large rectangular area filled with a light gray grid, intended for drawing or writing a response to the task above.