

O O U S

ОНЛАЙН-ОБРАЗОВАНИЕ

Инструкция

Как подключиться к занятию



Занятия будут проводиться на платформе Zoom

Личный кабинет

[Мои курсы](#)[Оплата](#)[Настройки](#)[Специальные предложения](#)

Мои курсы → **Online Преподаватель**

Начало занятий

15 июня

Сдано ДЗ

0 из 2

Календарь[Настроить](#)**Ближайшее занятие****Практика: проведение занятий для участников курса**

Дата и время

26 июня, вторник в 11:45

Ссылка на вебинар

<https://zoom.us/j/334278637?pwd=d0JLL0tMOW1vVkk0SnM4WGtmMkVIQT09>Пароль: uCxwmX

За 15 минут до начала занятия в личном кабинете появится ссылка на занятие и пароль

Установка программы Zoom

Если вы не участвовали в вебинарах Zoom
и программа у вас не установлена:

- 1) можете заранее скачать и установить программу на свой компьютер
<https://zoom.us/support/download>
или
- 2) установить программу перейдя по ссылке в личном кабинете

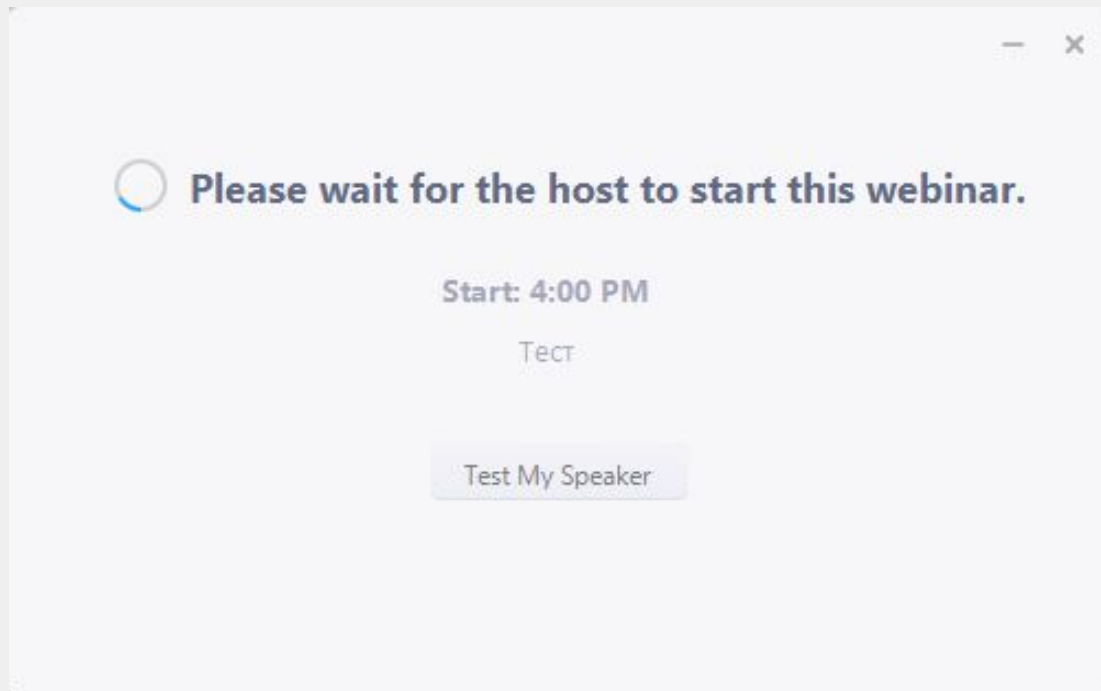
Установка Zoom по ссылке

- перейдите по ссылке в личном кабинете
- вам будет предложено загрузить и запустить Zoom
- загрузите файл с программой запуска Zoom.us
- нажмите на файл, чтобы установить программу запуска



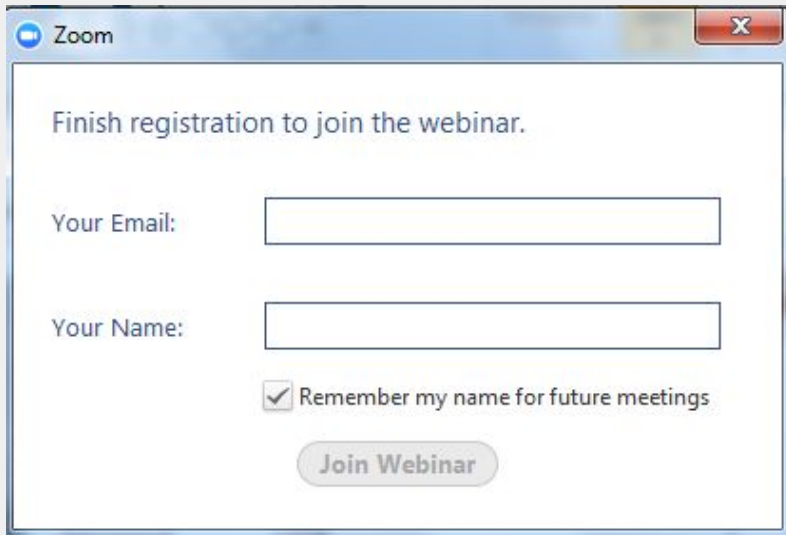
При отсутствии подсказок от браузера [загрузите и запустите Zoom](#).

Если вебинар еще не начат, вы увидите сообщение



Подключение к стартовавшему вебинару

- укажите свои данные и пароль,
- нажмите "Join",
- вы присоединились к вебинару,
- участвуйте, задавая вопросы в чате



Zoom

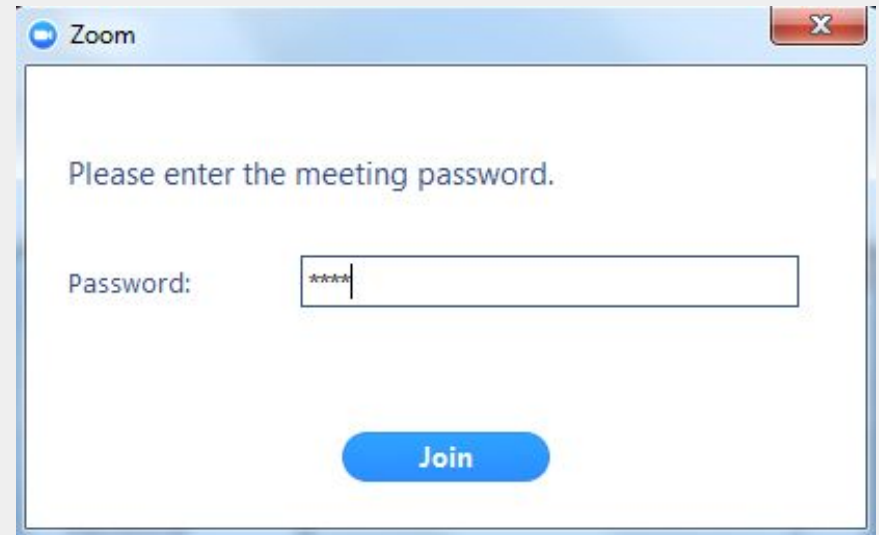
Finish registration to join the webinar.

Your Email:

Your Name:

Remember my name for future meetings

[Join Webinar](#)



Zoom

Please enter the meeting password.

Password:

[Join](#)

Спасибо за внимание!

Петрова Ирина

Специалист технической поддержки OTUS

